



# Показатели характеризующие алкогольный вклад в смертность населения трудоспособного возраста.

Брюн Евгений Алексеевич,  
д.м.н., профессор  
Главный внештатный  
специалист психиатр-  
нарколог Министерства  
здравоохранения  
Российской Федерации

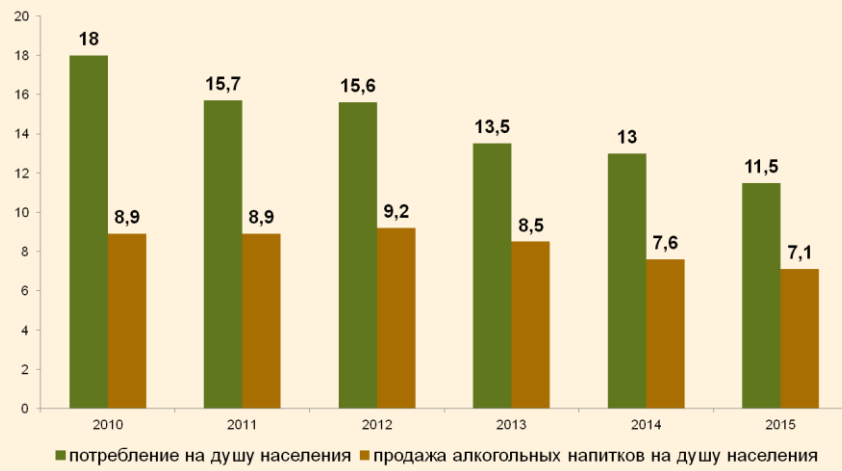
Москва, 13 февраля 2017 года

числа больных,  
зарегистрированных  
амбулаторными  
наркологическими  
учреждениями  
в 2015 году составило – **2 651 579**

Синдром зависимости от алкоголя, вкл. АП	1 719 156
Употребление с ВП: алкоголя	361 184
Потребители алкоголя	<b>2 080 340</b>

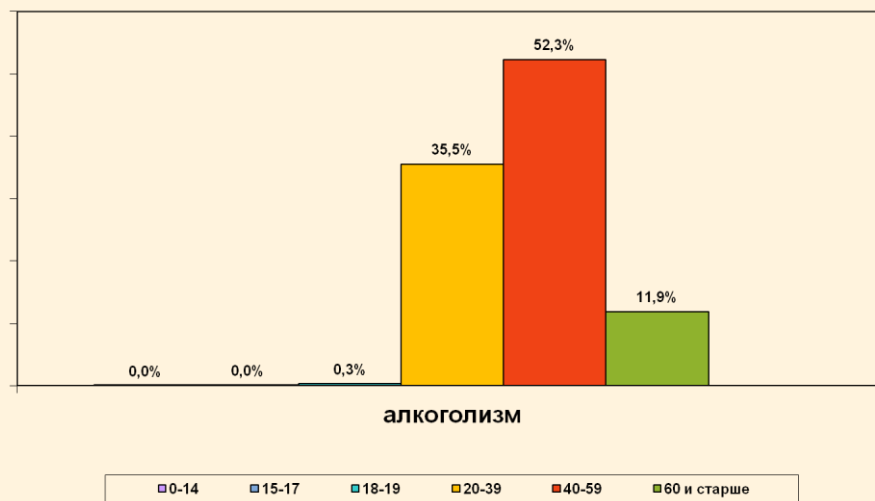
От общего числа больных (2 651 579),  
зарегистрированных амбулаторными  
наркологическими учреждениями –  
доля потребителей алкоголя **78,5%**

**Потребление и продажа алкоголя в России на душу населения (литров абсолютного алкоголя в год)**



3

**Распределение больных алкоголизмом и наркоманией по возрасту в Российской Федерации (в %) в 2015 году**



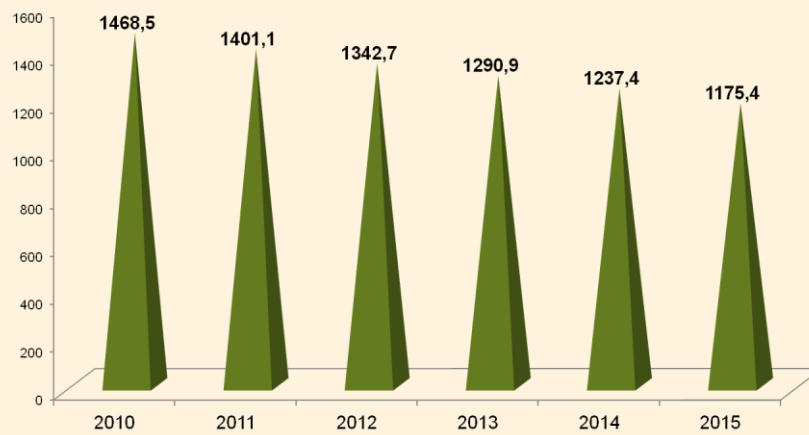
4

## Распределение больных алкоголизмом по полу



5

## Общая заболеваемость алкоголизмом включая АП (на 100 тыс. нас.)



6

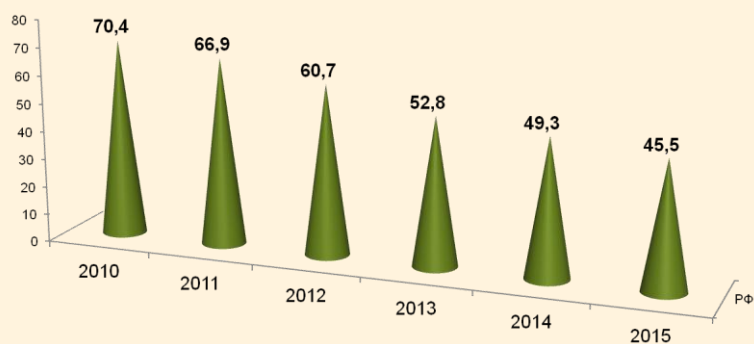
## Общая заболеваемость алкоголизмом, включая алкогольные психозы в регионах России в 2015 г.

Регионы	Максимальные показатели	Регионы	Минимальные показатели
Чукотский АО	3531,9	Ингушская Республика	8,8
Ивановская область	2923,4	Чеченская Республика	235,4
Камчатский край	2867,3	Республика Дагестан	306,1
Магаданская область	2763,5	г. Санкт-Петербург	515,8
Сахалинская область	2447,6	<b>Томская область</b>	<b>642,6</b>
Нижегородская область	2336,7	г. Москва	693,4
Брянская область	2286,8	Респ. Северная Осетия (Алания)	719,3
Новгородская область	1915,3	<b>Республика Бурятия</b>	<b>722,0</b>
Кировская область	1909,5	Краснодарский край	726,2
Костромская область	1907,3	Свердловская область	740,9

**Россия:**  
**1175,4**

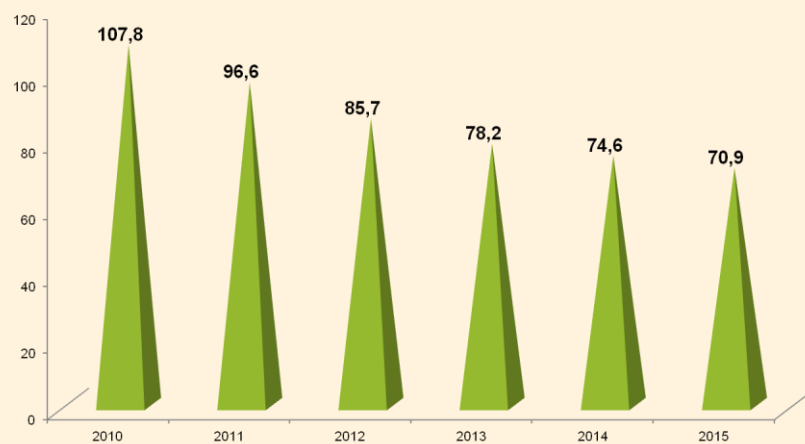
7

## Общая заболеваемость алкогольными психозами в Российской Федерации (на 100 тыс. населения)



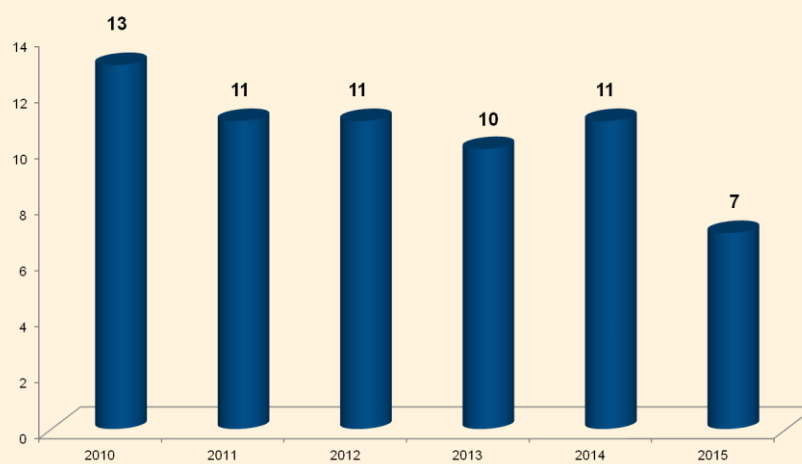
8

**Первичная заболеваемость  
алкоголизмом,  
включая алкогольные психозы, в РФ  
(на 100 тыс. соответствующего  
населения)**



9

**Число умерших от случайных  
отравлений алкоголем (на 100 тыс. нас.)**



10

## Перспективы

- Совершенствование системы мониторинга наркологических заболеваний среди населения с использованием данных медицинской статистики и эпидемиологических исследований.
- Улучшение доступности и качества специализированной наркологической медицинской помощи
- Совершенствование методов диагностики, лечения и медико-социальной реабилитации, основанных на принципах доказательной медицины
- Совершенствование существующей системы реабилитации
- Повышение квалификации специалистов
- Совершенствование межведомственного взаимодействия

11

## ПРЕДЛОЖЕНИЯ

1. Рассмотреть вопрос о введении государственной монополии на производство спирта, прежде всего для нужд фармацевтической и парфюмерной промышленности.
2. Вывести торговлю алкогольной продукцией из магазинов, расположенных в жилых домах с последующим выводом торговли алкогольной продукцией из продуктовых магазинов с организацией торговли в крупных специализированных магазинах.
3. Законодательно закрепить участие работодателей и профсоюзов организацию профилактики употребления психоактивных веществ на рабочих местах, профилактику наркологических заболеваний в трудовых коллективах совместно с территориальными наркологическими учреждениями.
4. Разработать программу выявления лиц, злоупотребляющих алкоголем, табаком, потребляющих наркотические средства и психотропные вещества без медицинского назначения, в соматических больницах.
5. Рассмотреть вопрос повышения страховых выплат для лиц, потребляющих психоактивные вещества.
6. Внести дополнения в КОАП, обязывающие «пьяных водителей» проходить обязательное обследование на наличие наркологического заболевания, обязательное прохождение курса профилактики и/или лечения и реабилитации в наркологическом учреждении на время лишения прав управления транспортным средством с лабораторным подтверждением трезвого образа жизни.

12